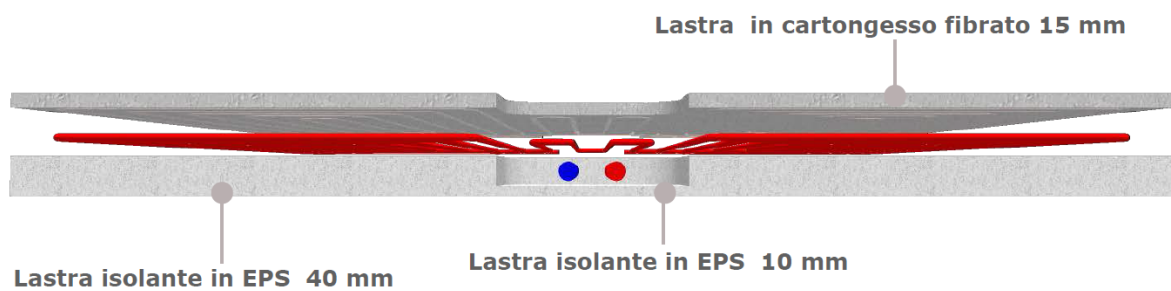
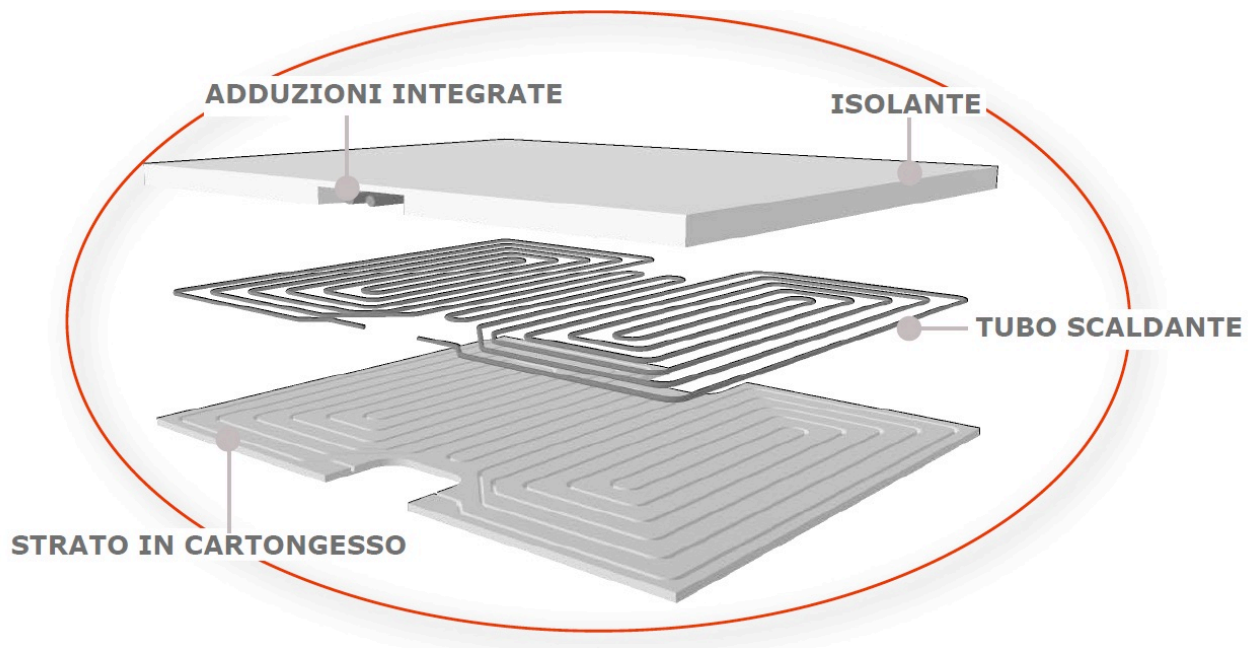



CLIMALIFE INTEGRATED

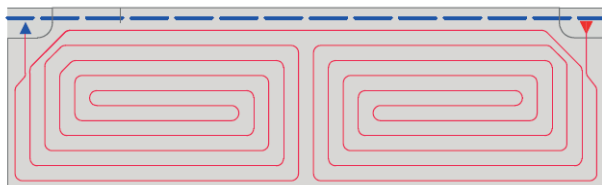
Sistema radiante a soffitto/parete

- ingombri ridotti grazie alle linee di adduzione integrata
- libertà di scelta tra controsoffitto sospeso o in aderenza
- collegamento adduzioni con normalissimi raccordi per multistrato a pressare
- massima resa in riscaldamento e raffrescamento (superficie attiva aumentata fino all'80%)
- ideale per ristrutturazioni e nuove costruzioni

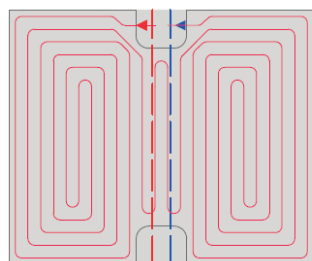




Dimensioni (mm)	1200x2000
numero circuiti	2
superficie (m ²)	2,3
peso (kg)	30



Dimensioni (mm)	600x2000
numero circuiti	1
superficie (m ²)	1,15
peso (kg)	15



Dimensioni (mm)	1000x1200
numero circuiti	1
superficie (m ²)	1,15
peso (kg)	15



superficie (m ²)	0,06
peso (kg)	0,8

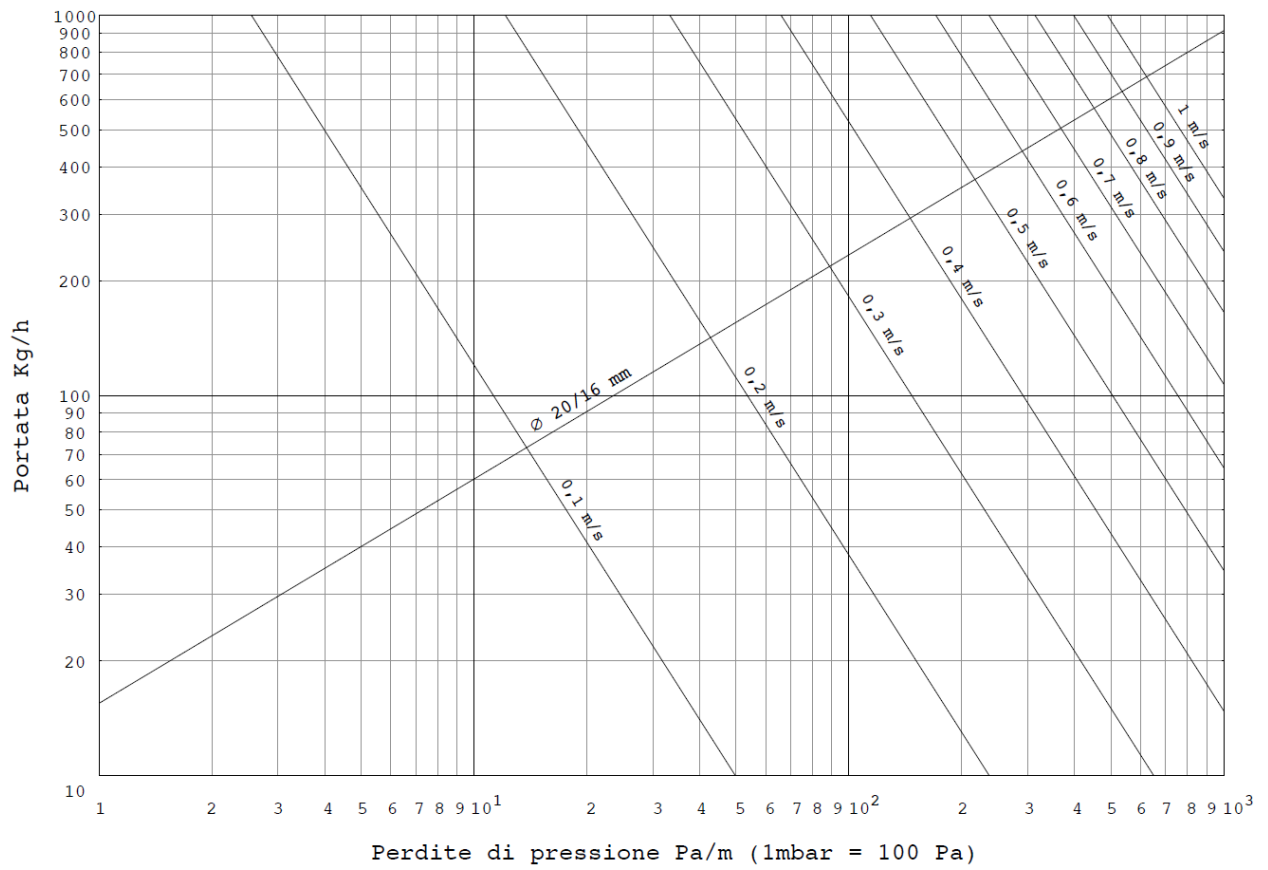
I moduli idraulici CLIMALIFE INTEGRATED non sono circuiti idraulici indipendenti ma sono interconnessi tra loro. Per semplicità i singoli moduli possono essere definiti circuiti secondari mentre i circuiti che li comprendono primari o principali: i circuiti secondari sono raccordati a formare i principali mediante tubi di diametro maggiore che fungono da dorsali di collegamento.

Le suddette dorsali sono costituite da tubo PEX-AL-PEX 20x2 mm: la composizione a strati del tubo con anima in alluminio coniuga la flessibilità e resistenza chimica tipiche del polietilene reticolato all'elevata resistenza del metallo.

Lo strato intermedio di alluminio ha la funzione di barriera all'ossigeno, in modo analogo al tubo delle serpentine scaldanti. Il risultato è un tubo con elevata resistenza alle alte pressioni e temperature di esercizio ed elevata resistenza a corrosione. La connessione idraulica dei circuiti secondari a formare i circuiti primari avviene mediante gli appositi raccordi in PPSU: completato il circuito principale questo sarà collegato al collettore sempre mediante dorsali di collegamento in PEX-AL-PEX 20x2mm preisolato con una guaina isolante in polietilene espanso a cellule chiuse di 6 mm (per impianti solo caldo) e 9 mm (per impianti caldo freddo)

DATI TECNICI TUBO PREISOLATO PEX-AL-PEX 20 x 2,0

Diametri Ø	mm	20,0 (esterno) 16,0 (interno)
Spessore	(mm)	2
Spessore isolante esterno	(mm)	6
Contenuto d'acqua	l/m	201
Densità	kg/m ³	33 ± 2
Resistenza a trazione DIN 53571	N/mm ²	0,55 (longitudinale) 0,65 (trasversale)
Allungamento a rottura DIN 53571	%	130 (longitudinale) 120 (trasversale)
Conducibilità termica (40°C) UNI EN ISO 8497:1999	W/mK	0.04
Coefficiente di diffusione al vapore PrEN 13469		5000
Reazione al fuoco CL1		Classe 1-1
Film esterno di protezione-spessore	µm	200±50
Temperatura di esercizio	°C	-45±+95





GARANZIA DECENNALE POSTUMA.

Eurothex ha inaugurato una partnership con Generali per offrirvi una polizza assicurativa nominale che comprendono Le nostre soluzioni Eurothex gamma prodotti ed Eurothex gamma soluzioni HI-P.
La polizza comprende:

- *Assicurazione su tutti i prodotti Eurothex per difetti originari, di produzione, assemblaggio e/o progettazione, contro i danni involontariamente cagionati a terzi.*
- *Assicurazione contro terzi su tutti i lavori di manutenzione ed installazione effettuata da nostro personale specializzato.*

Generali si obbliga a tenere indenne **b2b srl** per i danni derivanti dalla Responsabilità Civile ai sensi della legge, derivanti da danni involontariamente cagionati a terzi da vizi e difetti originari dei prodotti indicati in polizza. La garanzia ha effetto dopo la consegna a terzi. Sono compresi i danni derivanti da interruzione o sospensioni, totali o parziali, di attività industriali, commerciali, agricole o di servizi.
L'assicurazione vale per i prodotti per i quali **b2b srl** riveste in Italia la qualifica di produttore consegnati in qualsiasi paese del mondo (esclusi USA, Canada e Messico). Sono compresi i danni a terzi derivati da incendio dei prodotti assicurati.

I massimali assicurati sono i seguenti:

Per sinistro, limite per persona e limite danni a cose Euro 250000,00.

amministratore delegato

A handwritten signature in black ink, appearing to read "Bella".

la polizza su misura per te!!



GENERALI
Assicurazioni Generali S.p.A.

DICHIARAZIONE DI ASSICURAZIONE
rilasciata a richiesta di

SI DICHIARA CHE E' STATA EMESSA LA SEGUENTE POLIZZA DI ASSICURAZIONE

POLIZZA NUMERO:

TIPO DI COPERTURA:

ASSICURATORE: Assicurazioni Generali S.p.A.

CONTRAENTE:

ASSICURATO:

ATTIVITA':

PERIODO:

LIMITE DI INDENNIZZO:

TERRITORIO:

LA PRESENTE DICHIARAZIONE E' UNA SINTESI DELLA POLIZZA CUI FA RIFERIMENTO ED E' STATA EMESSA A SCOPO PURAMENTE INFORMATIVO PER GLI USI CONSENTITI DALLA LEGGE.

ESSA NON PREVEDE TERMINI E CONDIZIONI DI COPERTURA ASSICURATIVA, NE' MODIFICA O ALTERA IN MODO ALCUNO I TERMINI E LE CONDIZIONI DI CUI ALLA SUDETTA POLIZZA DI ASSICURAZIONE.

IN CONSEGUENZA DI QUANTO PRECEDE LA POLIZZA ORIGINALE RIMANE L'UNICO DOCUMENTO VALIDO AI FINI DELLA PROVA E DELLA DETERMINAZIONE DELLE OBBLIGAZIONI CONTRATTUALI DELLE PARTI NASCENTI DAL PREDETTO CONTRATTO DI ASSICURAZIONE.

ASSICURAZIONI GENERALI S.P.A.

Direzione per l'Italia - Mogliano Veneto, via Marocchessa 14 - cap 31021 - Tel. 0415 492 111 - Fax 041 942 909 - www.generali.it - E-mail: info@generali.it



Società costituita nel 1831 a Trieste - capitale sociale € 1.275.999.458,00 interamente versato - Sede Legale in Trieste, piazza Duca degli Abruzzi, 2
C.F., P. IVA e Reg. Impr. Trieste: 00079760323 - Impresa autorizzata all'esercizio delle assicurazioni a norma dell'art. 65 del RDL 29 aprile 1923 n. 966

